



ТЕРРИТОРИАЛЬНЫЙ ОРГАН  
ФЕДЕРАЛЬНОЙ СЛУЖБЫ  
ГОСУДАРСТВЕННОЙ СТАТИСТИКИ  
ПО ВОЛОГОДСКОЙ ОБЛАСТИ

# ЗАНЯТОСТЬ И БЕЗРАБОТИЦА\*

III квартал 2024 года

\* по данным Выборочных обследований рабочей силы,  
население в возрасте 15 лет и старше

# СОДЕРЖАНИЕ

Рабочая сила	3
Занятые	9
Безработные	21
Незанятые трудовой деятельностью	26

1

Рабочая сила

# ЧИСЛЕННОСТЬ РАБОЧЕЙ СИЛЫ (ЗАНЯТЫЕ И БЕЗРАБОТНЫЕ) В ВОЗРАСТЕ 15 ЛЕТ И СТАРШЕ

III квартал 2024 г. по сравнению с III кварталом 2023г.

ВОЛОГДАСТАТ

## Рабочая сила

**539,9** тыс. человек

**96,4%** ↓

Мужчины

**273,8** тыс. человек

**95,5%** ↓

Женщины

**266,1** тыс. человек

**97,4%** ↓

## Занятые

**529,1** тыс. человек

**97,9%** ↓

Мужчины

**266,8** тыс. человек

**97,0%** ↓

Женщины

**262,2** тыс. человек

**98,7%** ↓

## Безработные

**10,8** тыс. человек

**56,5%** ↓

Мужчины

**7,0** тыс. человек

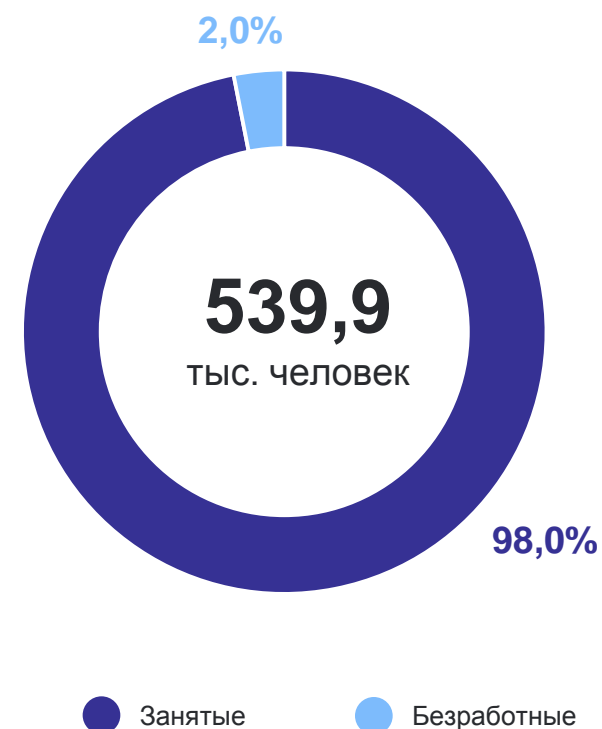
**60,9%** ↓

Женщины

**3,9** тыс. человек

**49,9%** ↓

## III квартал 2024 года



# ДИНАМИКА ЧИСЛЕННОСТИ РАБОЧЕЙ СИЛЫ

в возрасте 15 лет и старше, тысяч человек

ВОЛОГДАСТАТ

III квартал 2024г.

Численность рабочей силы

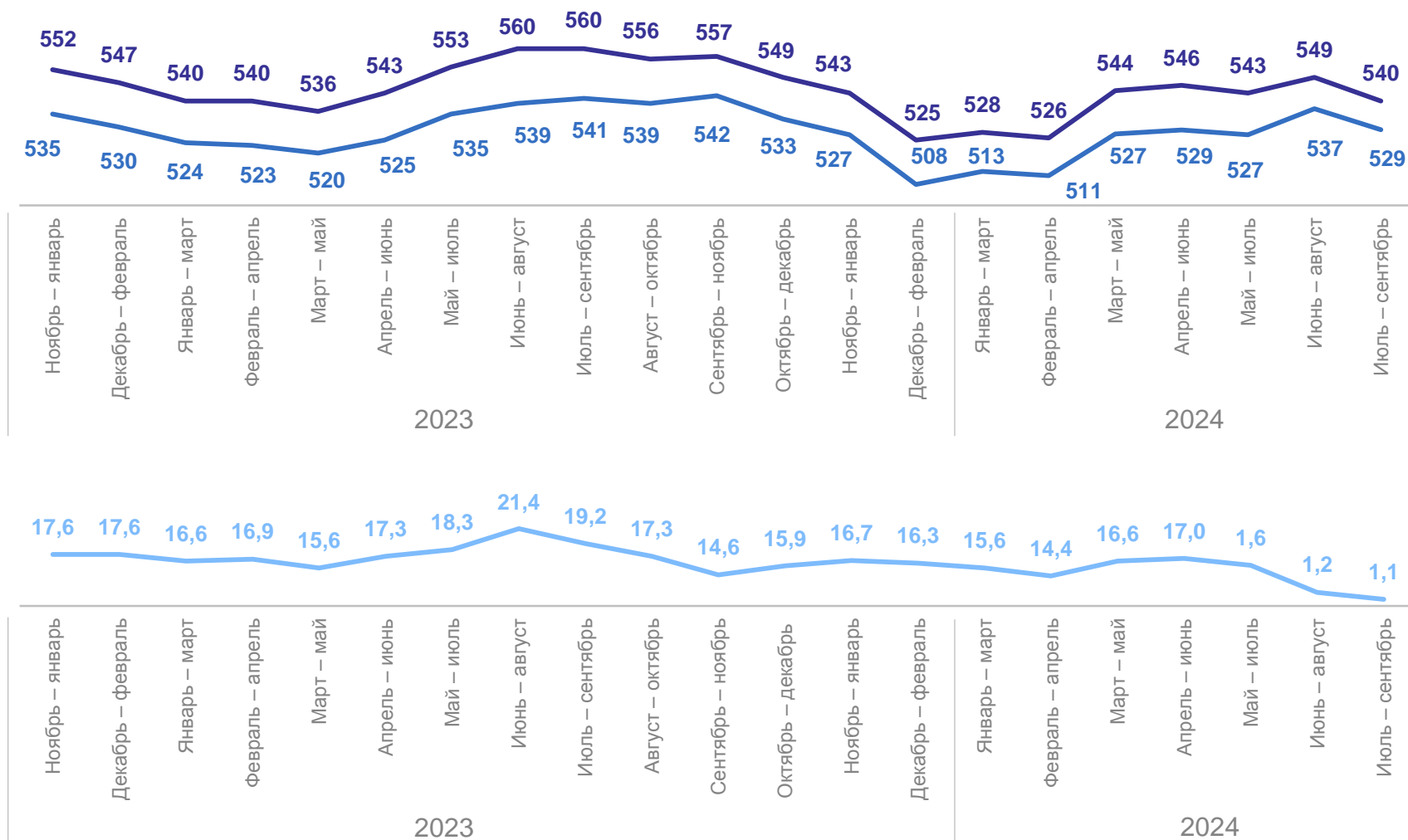
**539,9** тыс. человек

Численность занятых

**529,1** тыс. человек

Численность безработных

**10,8** тыс. человек



- Численность рабочей силы
- Численность занятых
- Численность безработных

# ТЕМП РОСТА ЧИСЛЕННОСТИ РАБОЧЕЙ СИЛЫ\*

в % к соответствующему периоду предыдущего года

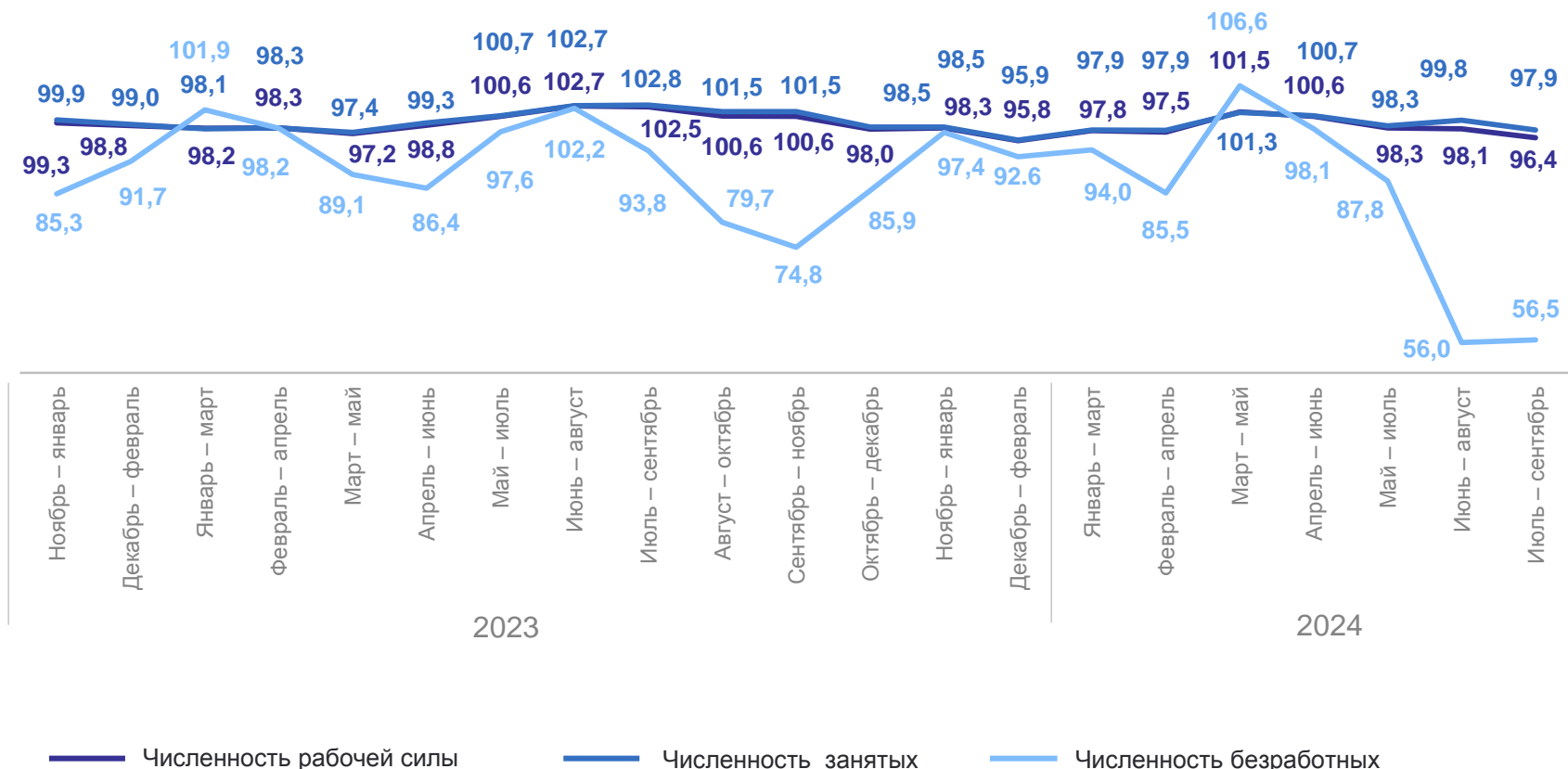
ВОЛОГДАСТАТ

III квартал 2024г.  
к III кварталу 2023г.

**Численность  
рабочей силы** **96,4%**

**Численность  
занятых** **97,9%**

**Численность  
безработных** **56,5%**

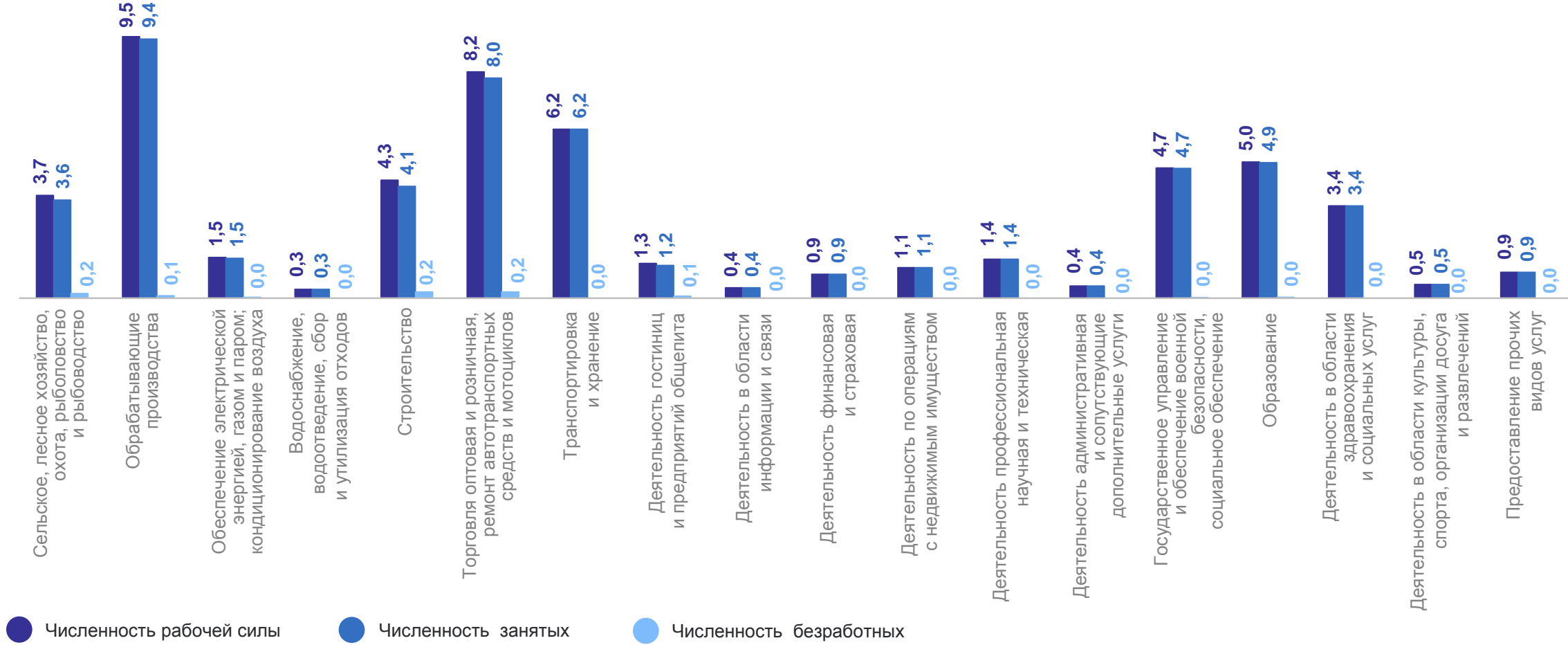


\* В возрасте 15 лет и старше.

# ЧИСЛЕННОСТЬ РАБОЧЕЙ СИЛЫ ПО ОСНОВНЫМ ВИДАМ ЭКОНОМИЧЕСКОЙ ДЕЯТЕЛЬНОСТИ

в III квартале 2024г., в возрасте 15 лет и старше, тысяч человек

ВОЛОГДАСТАТ



# УРОВЕНЬ УЧАСТИЯ В РАБОЧЕЙ СИЛЕ

численность рабочей силы\* в % к общей численности населения в возрасте 15 лет и старше

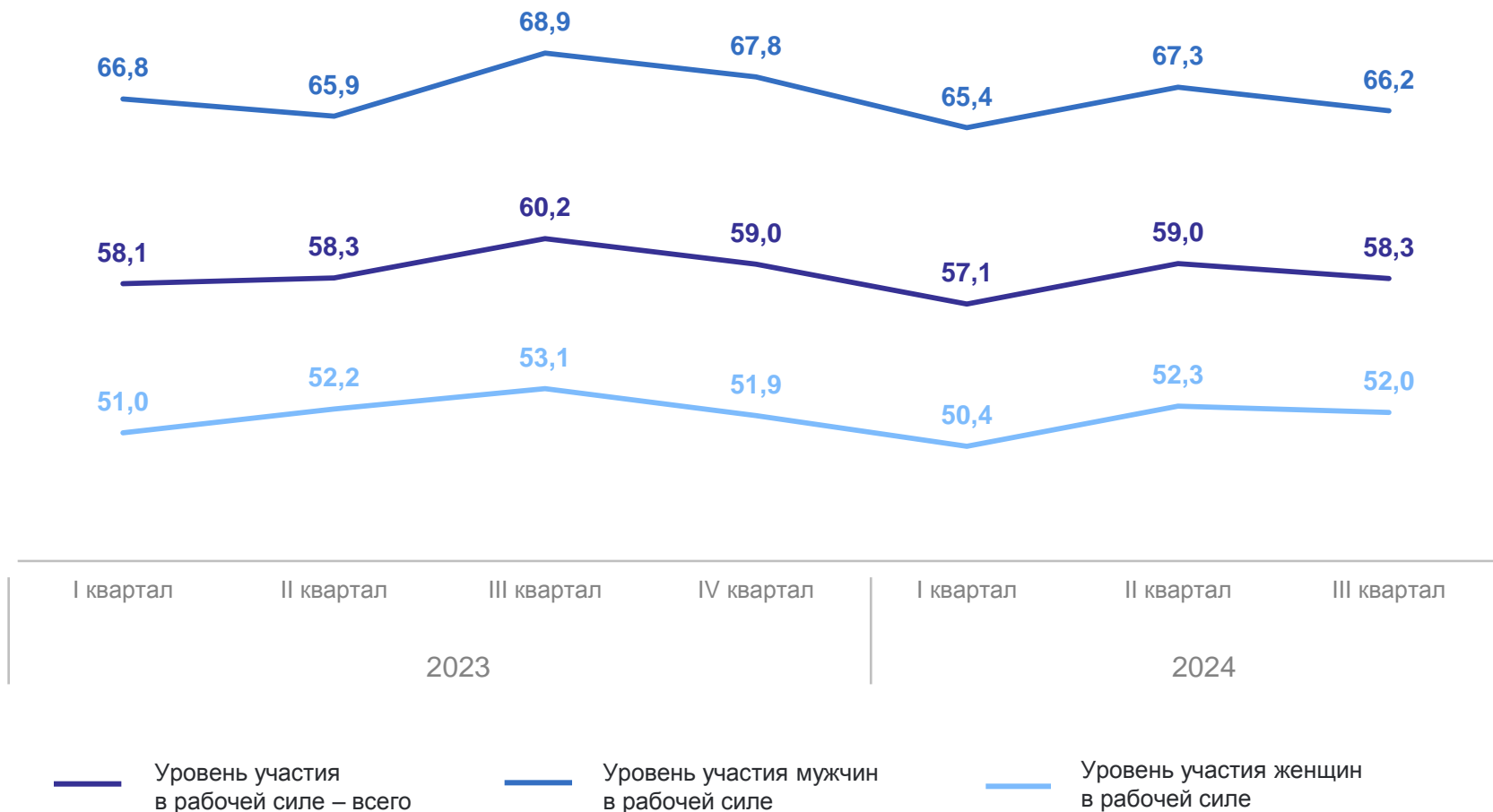
ВОЛОГДАСТАТ

III квартал 2024г.

Уровень участия в рабочей силе – всего **58,3%**

Мужчины **66,2%**

Женщины **52,0%**



\* В возрасте 15 лет и старше.



# УРОВЕНЬ УЧАСТИЯ В РАБОЧЕЙ СИЛЕ\* ПО РОССИЙСКОЙ ФЕДЕРАЦИИ И РЕГИОНАМ СЕВЕРО-ЗАПАДНОГО ФЕДЕРАЛЬНОГО ОКРУГА

ВОЛОГДАСТАТ

численность рабочей силы в % к общей численности населения\*

III квартал 2023 года




III квартал 2024 года



\* Население в возрасте 15 лет и старше.

# 2

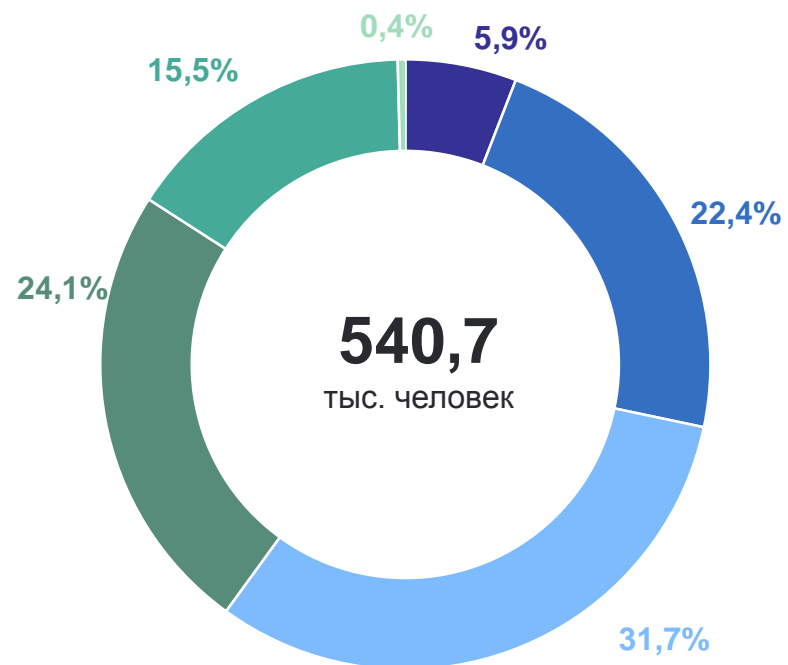
## Занятые в экономике



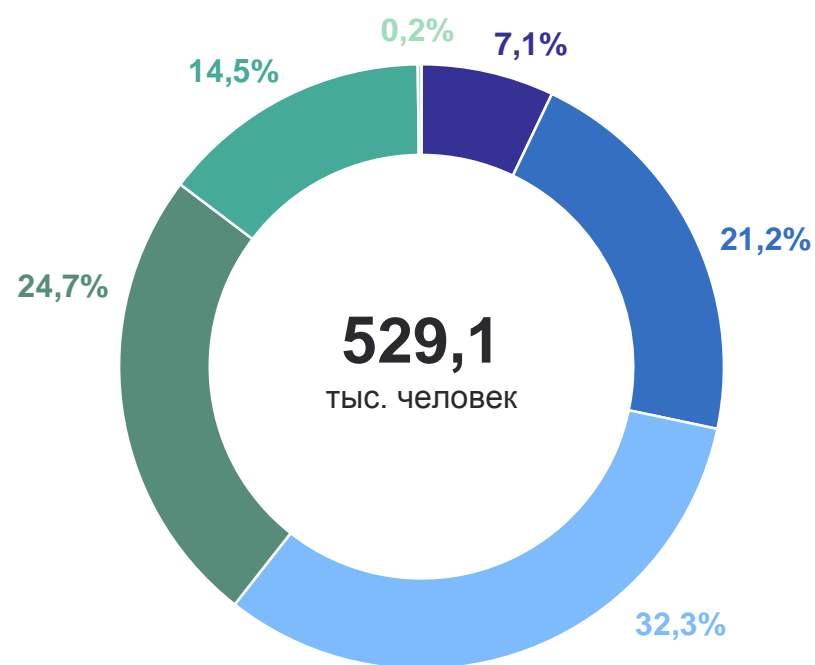
# РАСПРЕДЕЛЕНИЕ ЧИСЛЕННОСТИ ЗАНЯТЫХ\* ПО ВОЗРАСТНЫМ ГРУППАМ

в % от общего числа занятых в возрасте 15 лет и старше

III квартал 2023 года



III квартал 2024 года

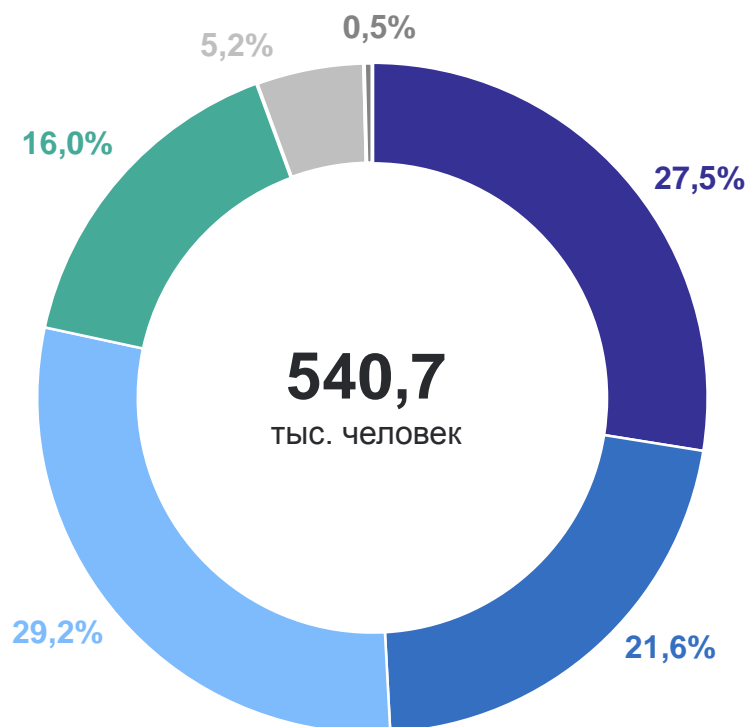


\* В возрасте 15 лет и старше.

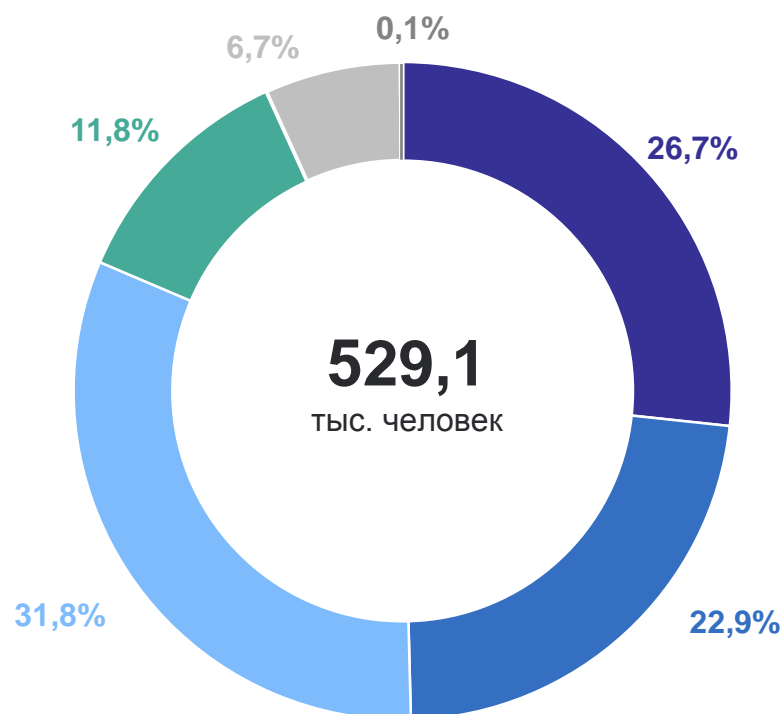
# РАСПРЕДЕЛЕНИЕ ЧИСЛЕННОСТИ ЗАНЯТЫХ\* ПО УРОВНЮ ОБРАЗОВАНИЯ

в % от общего числа занятых в возрасте 15 лет и старше

III квартал 2023 года



III квартал 2024 года



- высшее
- среднее профессиональное по программе подготовки специалистов среднего звена
- среднее профессиональное по программе подготовки квалифицированных рабочих (служащих)
- среднее общее
- основное общее
- не имеют основного общего

\* В возрасте 15 лет и старше.

# СТРУКТУРА ЗАНЯТОГО НАСЕЛЕНИЯ\* ПО ВИДАМ ЭКОНОМИЧЕСКОЙ ДЕЯТЕЛЬНОСТИ

в III квартале 2024г., %

ВОЛОГДАСТАТ



\* В возрасте 15 лет и старше.

# УРОВЕНЬ ЗАНЯТОСТИ НАСЕЛЕНИЯ\*

численность занятых\* в % к общей численности населения  
в возрасте 15 лет и старше

ВОЛОГДАСТАТ

III квартал 2024 г.

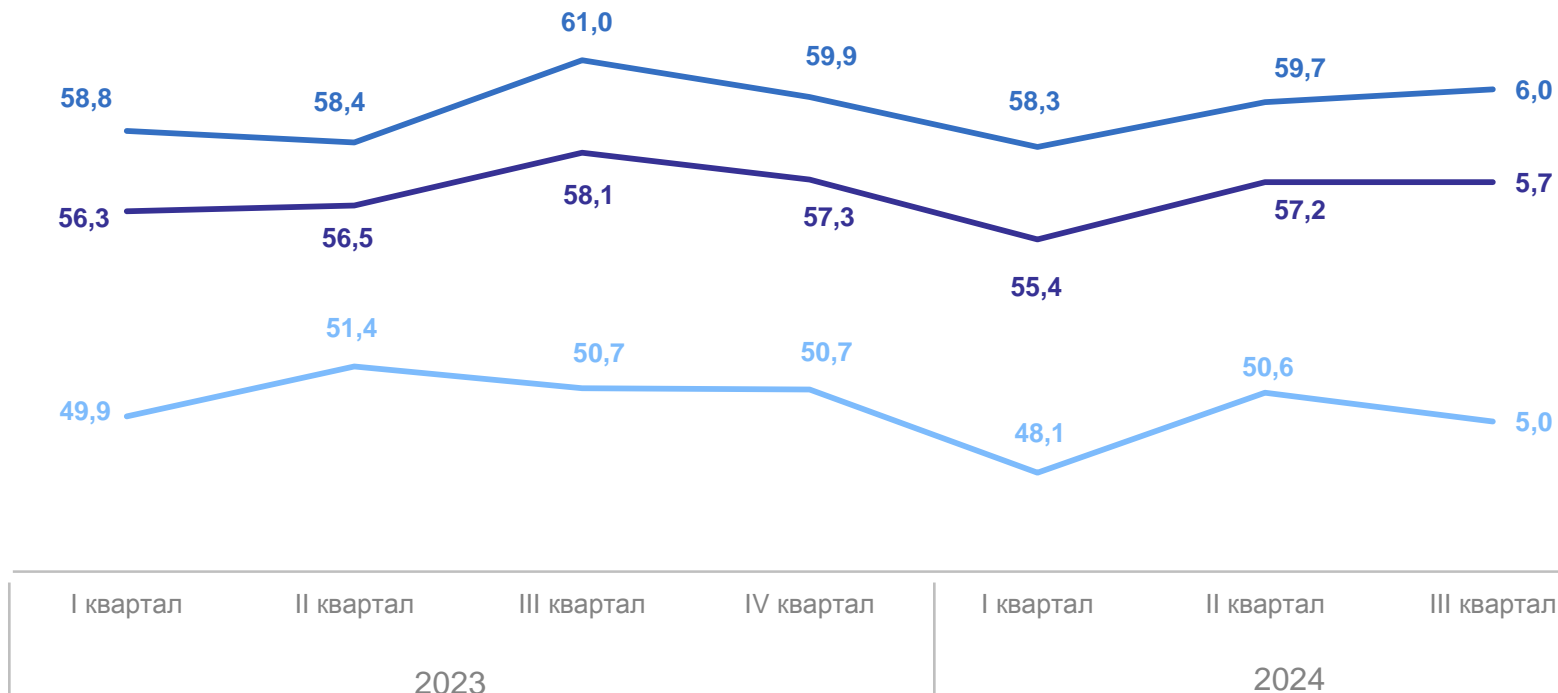
Уровень занятости **57,2%**

Уровень занятости мужчин **64,6%**

Уровень занятости женщин **51,2%**

Уровень занятости в городской местности **60,1%**

Уровень занятости в сельской местности **49,7%**



— Уровень занятости

— Уровень занятости в городской местности

— Уровень занятости в сельской местности

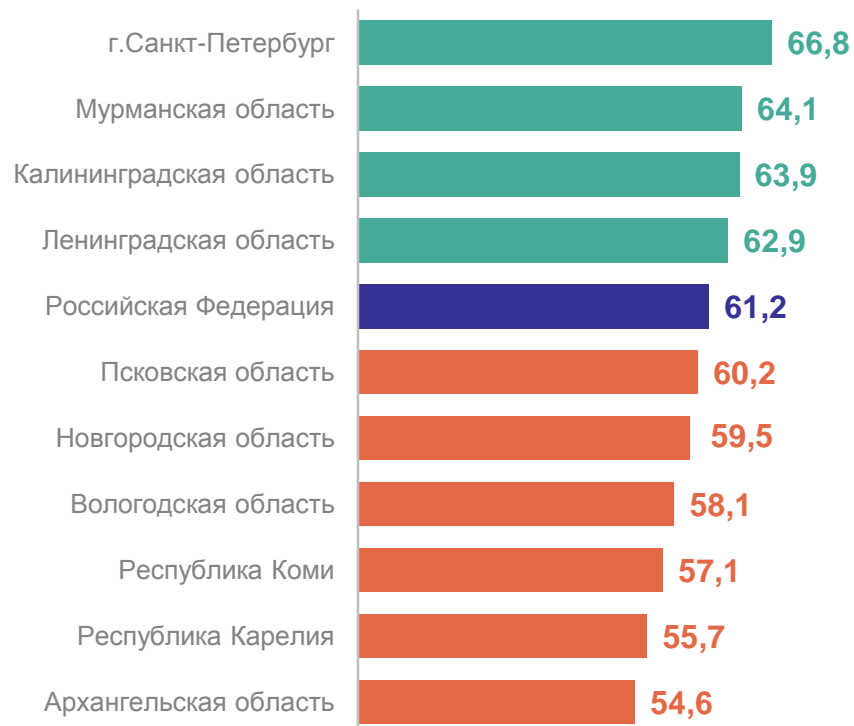
\* В возрасте 15 лет и старше.

# УРОВЕНЬ ЗАНЯТОСТИ\* ПО РОССИЙСКОЙ ФЕДЕРАЦИИ И РЕГИОНАМ СЕВЕРО-ЗАПАДНОГО ФЕДЕРАЛЬНОГО ОКРУГА

численность занятых в % к общей численности населения\*

ВОЛОГДАСТАТ

III квартал 2023 года




III квартал 2024 года



\* Население в возрасте 15 лет и старше.

# 3

## Безработные





# ЧИСЛЕННОСТЬ БЕЗРАБОТНЫХ

в возрасте 15 лет и старше, тысяч человек

ВОЛОГДАСТАТ

III квартал 2024г.

Общая численность безработных

**10,8** тыс. человек

сентябрь 2024г.

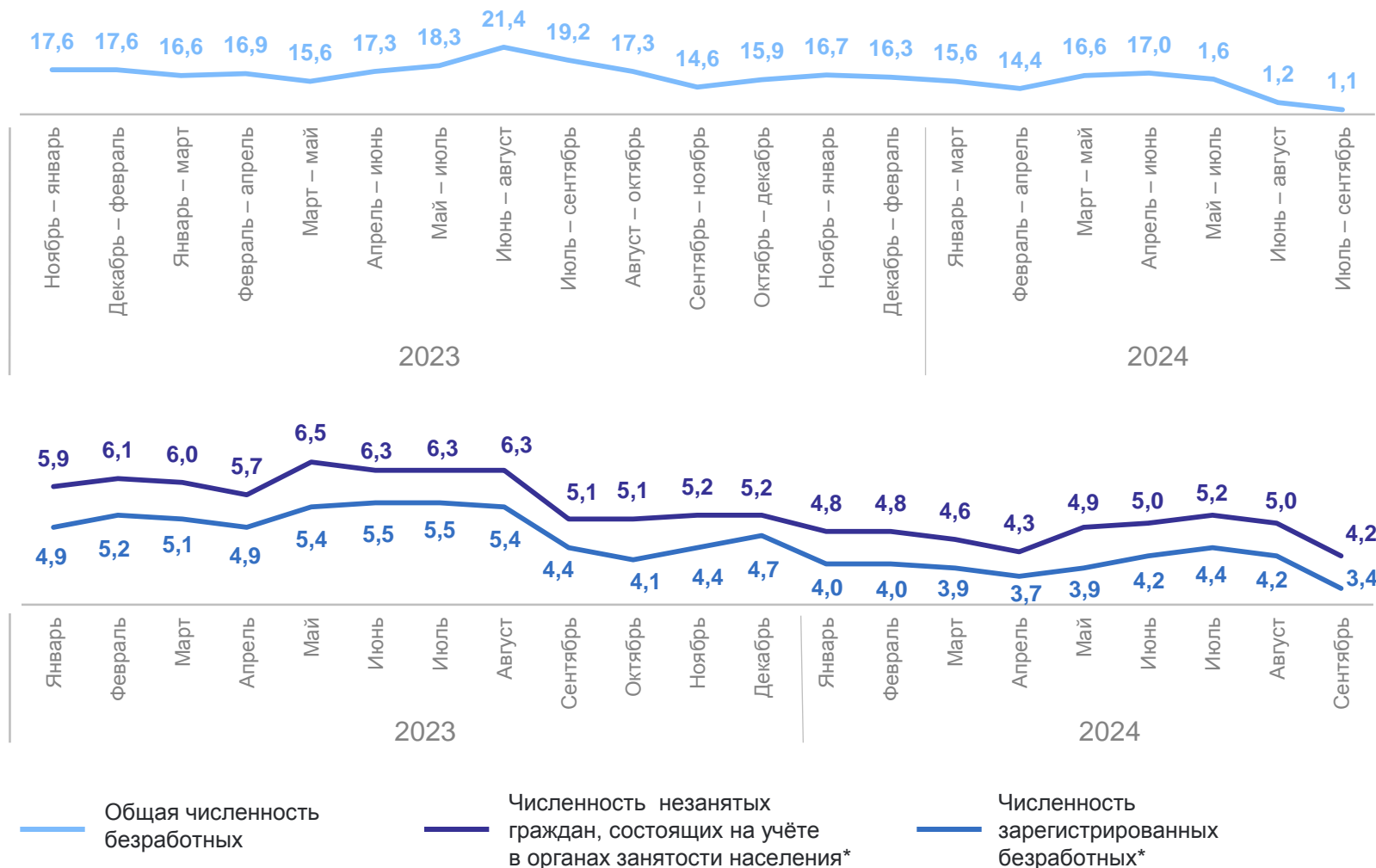
Численность не занятых  
трудовой деятельностью граждан,  
состоящих на учете в органах  
занятости населения \*

**4,2** тыс. человек

сентябрь 2024г.

Численность зарегистрированных  
безработных \*

**3,4** тыс. человек

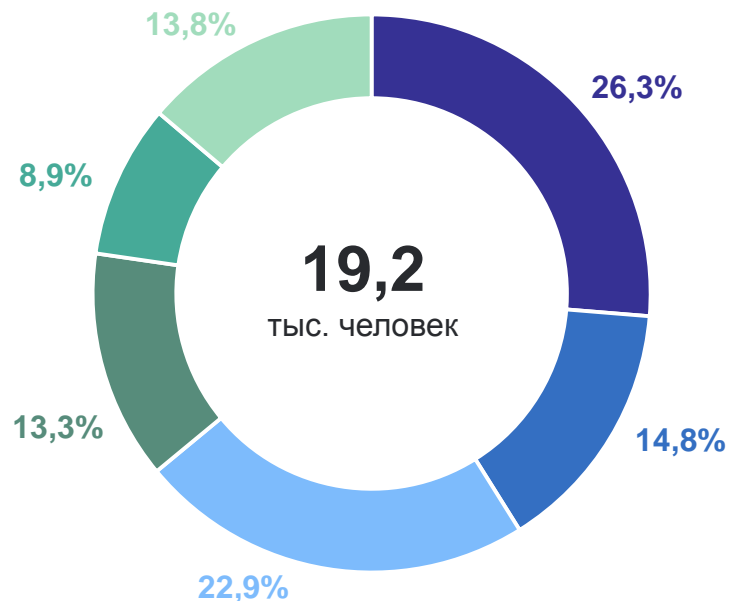


\* По данным Министерства труда и занятости населения Вологодской области.

# РАСПРЕДЕЛЕНИЕ ЧИСЛЕННОСТИ БЕЗРАБОТНЫХ\* ПО ПРОДОЛЖИТЕЛЬНОСТИ ПОИСКА РАБОТЫ

в % к общему числу безработных в возрасте 15 лет и старше

III квартал 2023 года



III квартал 2024 года



- Менее 1 месяца
- От 1 до 3 месяцев
- От 3 до 6 месяцев
- От 6 до 9 месяцев
- От 9 до 12 месяцев
- 12 месяцев и более

\* В возрасте 15 лет и старше.

# УРОВЕНЬ БЕЗРАБОТИЦЫ

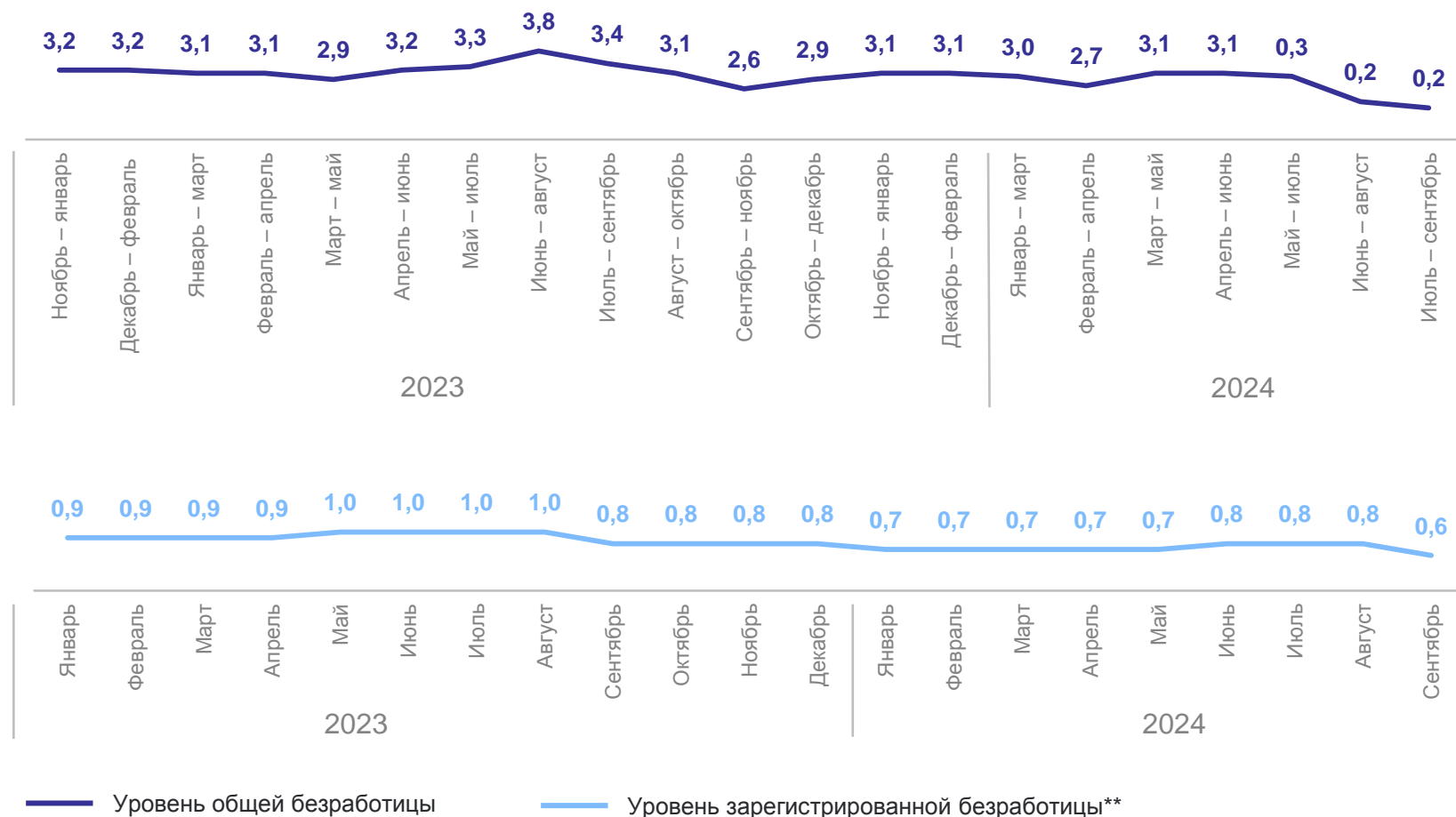
численность безработных \* в % к численности рабочей силы в возрасте 15 лет и старше

III квартал 2024г.

Уровень общей безработицы **2,0%**

сентябрь 2024г.

Уровень зарегистрированной безработицы\*\* **0,6%**



\* В возрасте 15 лет и старше.

\*\* По данным Министерства труда и занятости населения Вологодской области.

# УРОВЕНЬ БЕЗРАБОТИЦЫ\* ПО РОССИЙСКОЙ ФЕДЕРАЦИИ И РЕГИОНАМ СЕВЕРО-ЗАПАДНОГО ФЕДЕРАЛЬНОГО ОКРУГА

численность безработных в % к численности рабочей силы\*

III квартал 2023 года



III квартал 2024 года



\* В возрасте 15 лет и старше.

# 4

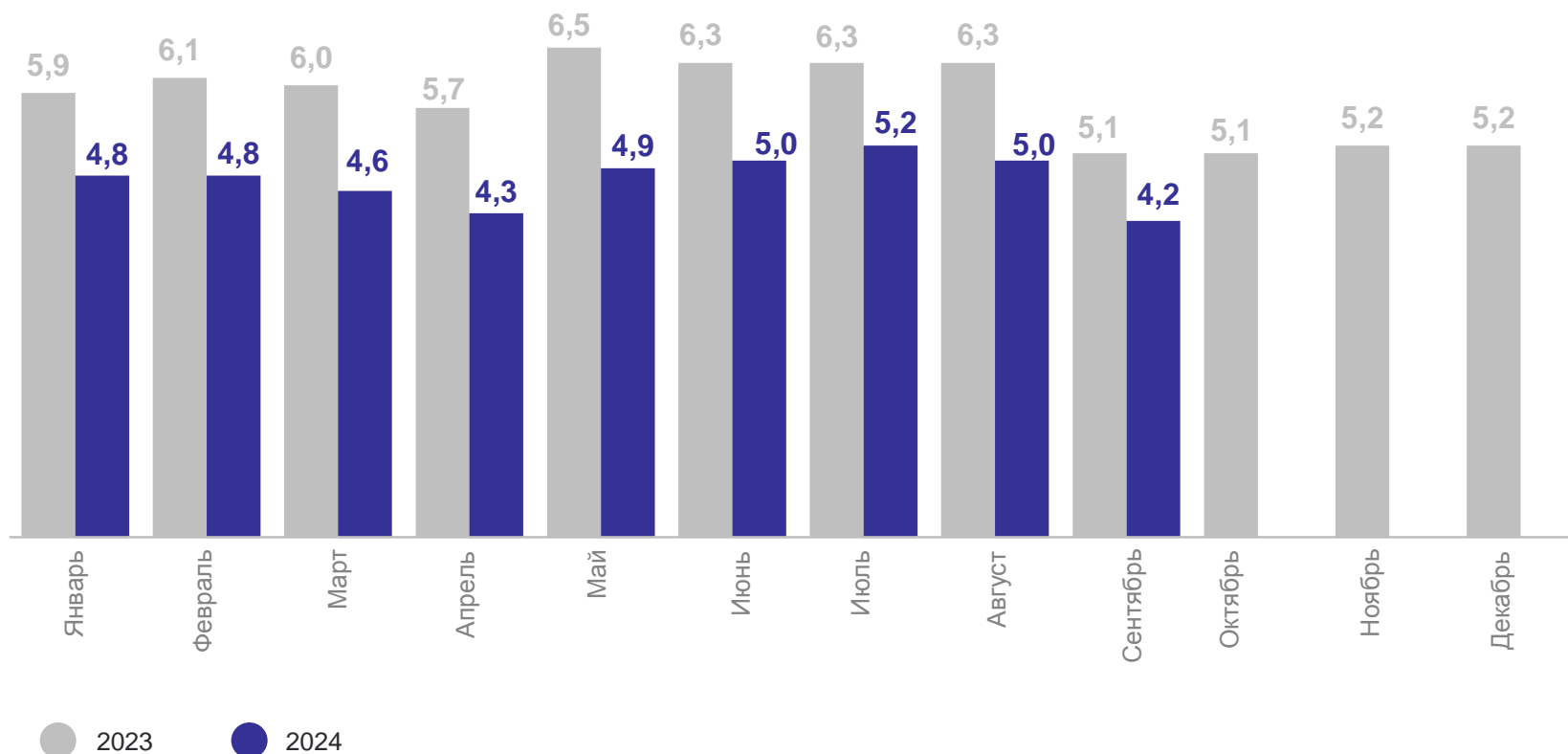
## Незанятые трудовой деятельностью

# ЧИСЛЕННОСТЬ НЕЗАНЯТЫХ ТРУДОВОЙ ДЕЯТЕЛЬНОСТЬЮ ГРАЖДАН, СОСТОЯЩИХ НА УЧЕТЕ В СЛУЖБЕ ЗАНЯТОСТИ НАСЕЛЕНИЯ\*

на конец месяца, тысяч человек

Сентябрь 2024г.  
к сентябрю 2023г. **82,0%**

Сентябрь 2024г.  
к августу 2024г. **84,1%**



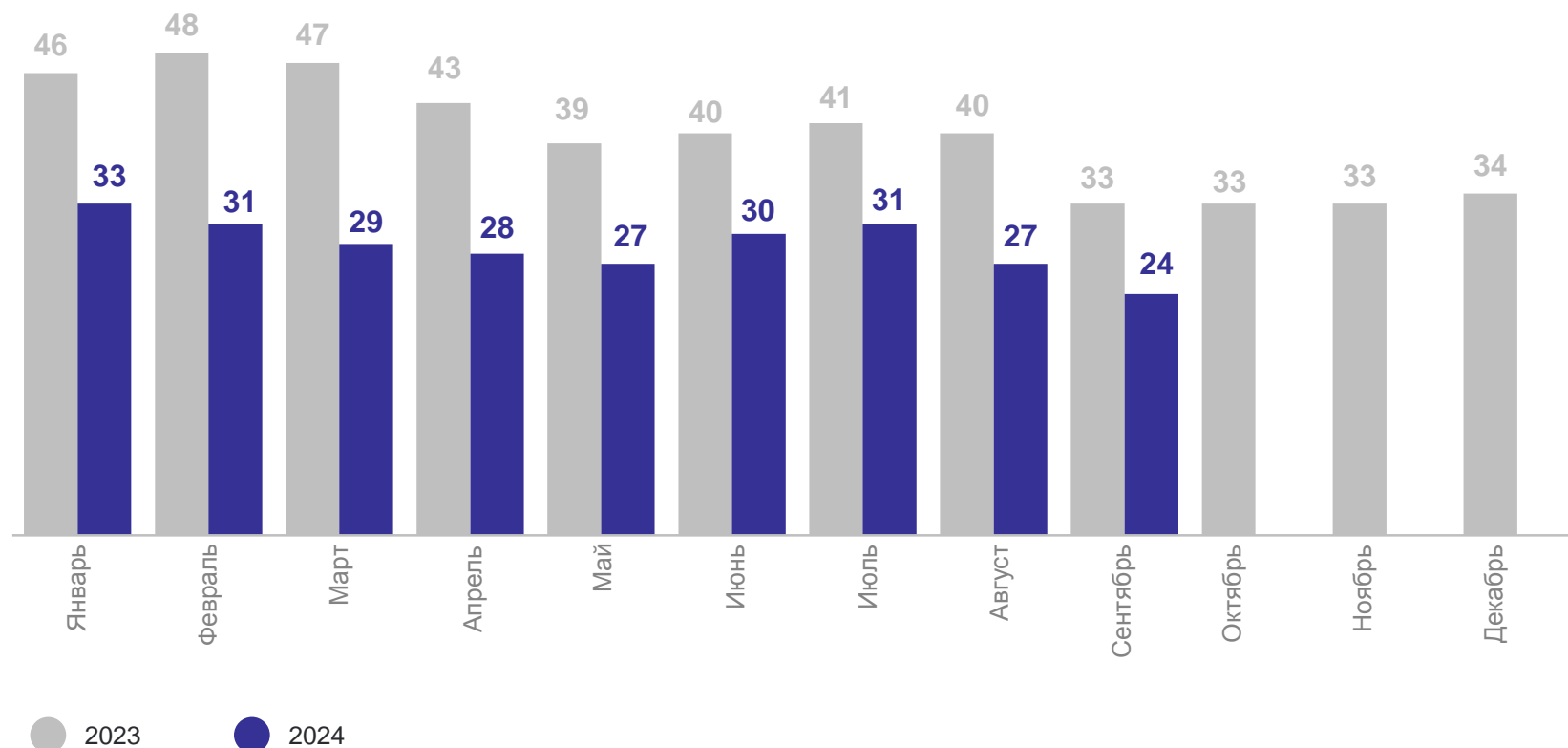
\* По данным Министерства труда и занятости населения Вологодской области.

# ЧИСЛЕННОСТЬ НЕЗАНЯТЫХ ТРУДОВОЙ ДЕЯТЕЛЬНОСТЬЮ ГРАЖДАН, СОСТОЯЩИХ НА УЧЕТЕ В СЛУЖБЕ ЗАНЯТОСТИ НАСЕЛЕНИЯ, НА 100 ВАКАНСИЙ\*

на конец месяца, человек

Сентябрь 2024г.  
к сентябрю 2023г. **73,1%**

Сентябрь 2024г.  
к августу 2024г. **89,7%**



\* По данным Министерства труда и занятости населения Вологодской области; вакансии, заявленные организациями.

**СПАСИБО ЗА ВНИМАНИЕ!**